

Ještě mě
doplní

Výroční zpráva

Nic mi
nebrání
růst!

2025



Úvodní slovo zakladatele

Vážení obchodní partneři,

předkládáme vám výsledky našeho společného podnikání za rok 2025. Pro mě je to jedinečná příležitost ohlédnout se za uplynulým rokem a zasadit tvrdá data do kontextu celého našeho příběhu.

V roce 2024 jsme si vysnili vizi pro příštích deset let našeho směřování: každý pátý Čech bude mít v kapse naši klientskou aplikaci myPLANN. Rok 2025 byl prvním rokem na cestě k tomuto smělému cíli. Nyní mohu hrdě prohlásit, že jsme překonali všechny milníky, které jsme si pro tento rok stanovili.

V oblasti technologického vývoje jsme především dokončili servisní část myPLANN. Aplikace dnes poradcům plnohodnotně pomáhá se servisem klienta, který má na jednom místě přehled o celém svém majetku i všech smlouvách. Poradci mohou s klienty komunikovat v bezpečném prostředí, sdílet dokumenty a využívat řadu dalších užitečných funkcí. Zároveň jsme zjednodušili administrativu spojenou s odevzdáváním obchodů a usnadnili poradcům práci v terénu díky nové mobilní aplikaci myNOTE. Významným krokem byla také úspěšná implementace AI nástrojů, a to jak pro podporu práce poradců, tak našeho back office.

Výrazně jsme se zaměřili na akviziční činnost a vytvořili novou komunikační strategii, která k nám přitáhne další vynikající odborníky z našeho oboru. Nerosteme pouze proto, abychom obstáli na konsolidujícím se trhu, ale především proto, abychom našim partnerům mohli nabídnout ty nejlepší podmínky spolupráce – špičkové nástroje, prvotřídní péči i maximální provize. Zároveň si uvědomujeme, že klíčovou roli v akvizici sehrávají lidé poradenských firem, a proto je v těchto aktivitách aktivně doprovázíme, abychom uspěli společně.

Dotvořili jsme stabilní vedení společnosti, které stojí na silných osobnostech. Tým ředitelů je dnes schopen vést SAB servis jako jeden celek, díky čemuž mám více prostoru věnovat se strategickému rozvoji firmy. Současně jsme se zaměřili na zvyšování angažovanosti všech lidí ve společnosti, protože s růstem počtu zaměstnanců se mění i nároky na jejich vedení.

Neustále proto připomínáme naši vizi a hodnoty a zapojujeme lidi do plánování cílů i jejich vyhodnocování, aby si udrželi vysokou míru motivace.

Dosažený obrat ve výši 1,839 mld. Kč není sám o sobě tím nejdůležitějším výsledkem. Je především potvrzením, že jdeme správným směrem a že se nám společně daří. Meziroční růst obratu o 27,7 % nás řadí mezi nejrychleji rostoucí firmy na trhu a umožňuje nám dále navyšovat investice do technologického vývoje i zlepšování zázemí společnosti.

V roce 2026 dokončíme další etapu rozvoje myPLANN do podoby e-shopu potřeb. Máme proto předem zajištěné dostatečné vývojové kapacity, abychom tento cíl naplnili. Budeme pokračovat také ve výstavbě nové podoby Žákova mlýna, který se stane domovem SAB servisu. Na trh uvedeme převratné projekty v oblasti investic a realit, které, jak věříme, výrazně ovlivní celé odvětví. Při tom všem se však budeme soustředit nejen na další rozvoj, ale i na to, abychom našim partnerům nadále poskytovali servis nezbytný pro hladký chod jejich podnikání.

Na závěr chci ze srdce poděkovat vám všem – našim lídrům, poradcům, producentům i zaměstnancům – že můžeme společně růst. Mám radost, že jsme se spojili v silný proud lidí, kteří jdou stejným směrem, milují finanční poradenství a baví je ho měnit.

Mojmír Urbánek
Generální ředitel


Struktura vedení



Mojmír Urbánek
Generální ředitel




Jiří Eigel
Předseda dozorčí rady




Lenka Peterková
Strategická ředitelka



Markéta Bláhová
Obchodní ředitelka



Tomáš Čáp
Produktový ředitel



Hynek Petrla
Technický ředitel



Pavel Černý
Provozní ředitel



Lukáš Joch
Ředitel propagace



Pavel Staňo
Ředitel právního oddělení




Jana Hrnčířová
Personální ředitelka

02

Výsledky





Hrubý provozní obrat



Podíl čistého provizního příjmu SAB servisu

	2020	2021	2022	2023	2024	2025
Životní pojištění	32,8 %	23,9 %	41,4 %	48,8 %	39,5 %	35,8 %
Neživotní pojištění	12,1 %	10,6 %	15,2 %	20,2 %	21,2 %	20,3 %
Penzijní produkty	0,9 %	0,6 %	0,9 %	1,2 %	2,1 %	1,4 %
Stavební spoření	1,1 %	1,2 %	1,2 %	0,7 %	0,2 %	0,2 %
Investice	8,3 %	7,3 %	8,3 %	7,8 %	8,7 %	7,1 %
Úvěry pro PO + SVJ	0,9 %	0,9 %	1,0 %	1,1 %	0,9 %	0,8 %
Úvěry	42,8 %	54,4 %	30,5 %	19,9 %	26,9 %	34,0 %
Komodity	1,1 %	1,1 %	1,5 %	1,1 %	0,5 %	0,5 %

Vývoj provizního obrátu po měsících v meziročním srovnání

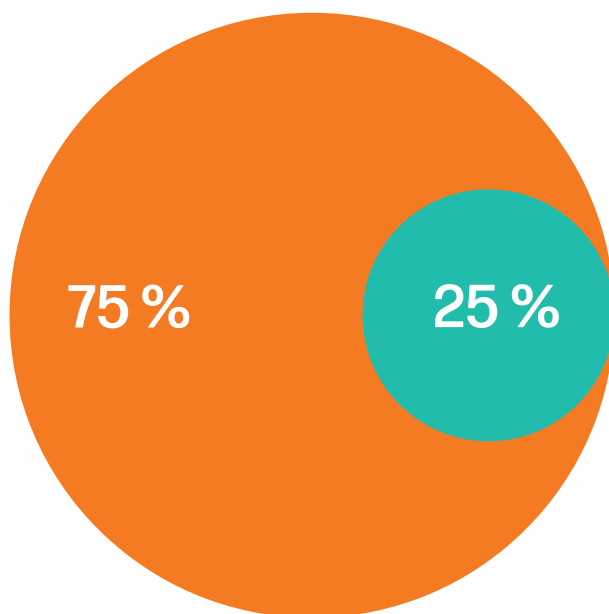
	2021	2022	2023	2024	2025
Leden	48 %	63 %	-30 %	21,5 %	24,7 %
Únor	50 %	40 %	-21 %	26,4 %	15,9 %
Březen	60 %	21 %	-5 %	15,6 %	36,9 %
Duben	81 %	10 %	-10 %	19,6 %	36,9 %
Květen	101 %	3 %	-9 %	29,9 %	15,5 %
Červen	133 %	-3 %	4 %	36,9 %	15,7 %
Červenec	86 %	-2 %	7 %	33,1 %	36,8 %
Srpen	65 %	-13 %	23 %	32,2 %	18,6 %
Září	81 %	-9 %	20 %	24,4 %	26,5 %
Říjen	51 %	-3 %	11 %	36,9 %	31,1 %
Listopad	57 %	-3 %	19 %	17,8 %	33,5 %
Prosinec	53 %	-14 %	24 %	26,7 %	33,2 %

Meziroční růst/pokles provizních příjmů jednotlivých segmentů

Životní pojištění	35,8 %
Neživotní pojištění	20,3 %
Penzijní produkty	1,4 %
Stavební spoření	0,2 %
Investice	7,1 %
Úvěry pro PO + SVJ	0,8 %
Úvěry	34,0 %
Komodity	0,5 %

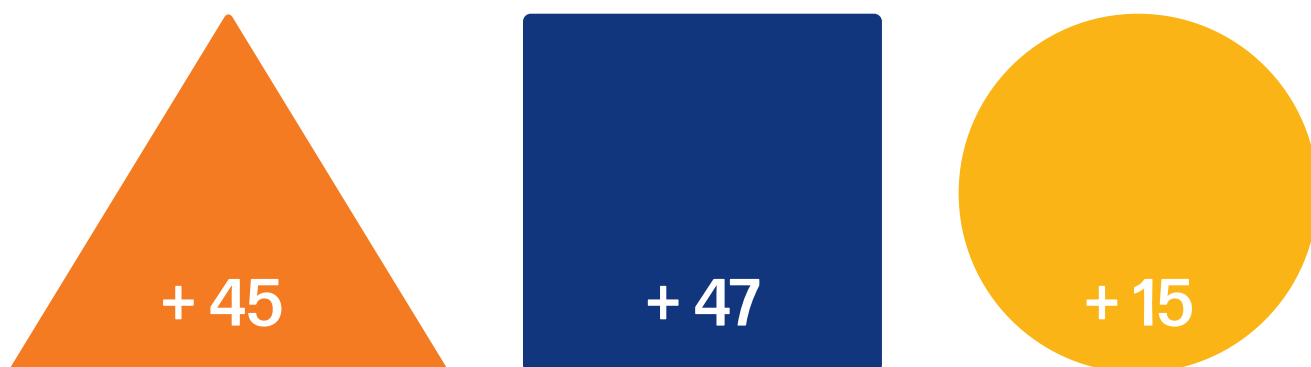
Podíl na příchodu nových spolupracovníků pod správu SAB servisu

● Poradenské firmy našich poradců ● SAB servis



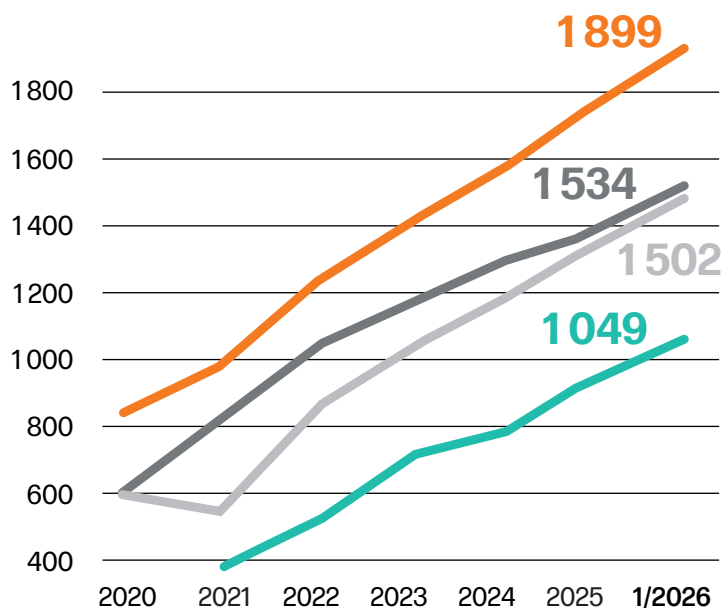
Přímé akvizice SAB servisu

● Multilevel + interky ● Brokerpool ● Samostatný zprostředkovatel

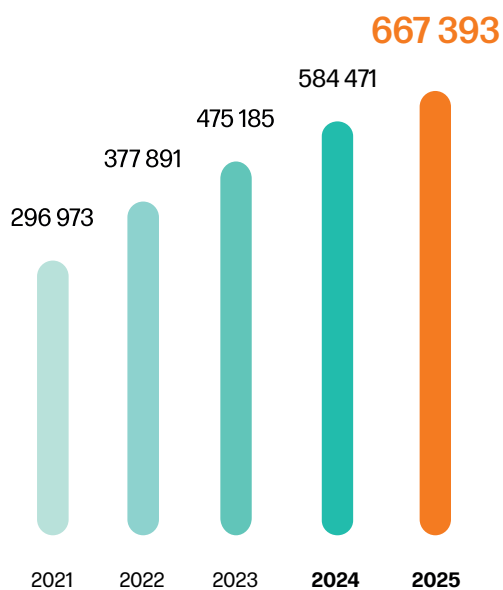


Počty vázaných zástupců v segmentech

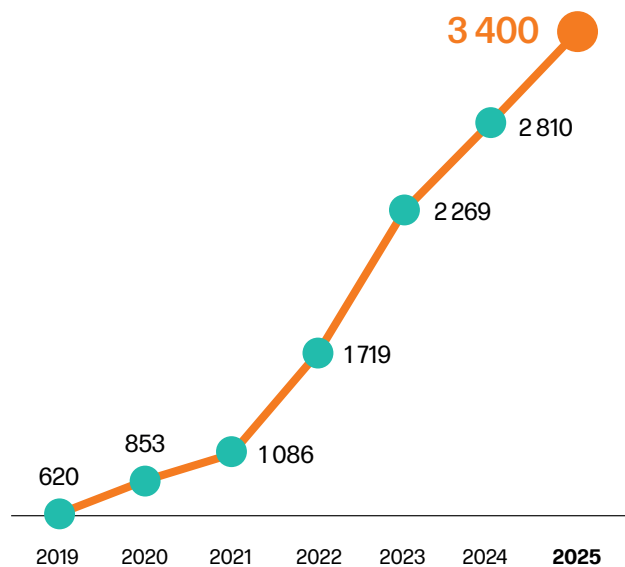
● Pojištění ● Úvěry ● Investice ● Penze



Vývoj počtu klientů pod správou SAB servisu k lednu daného roku

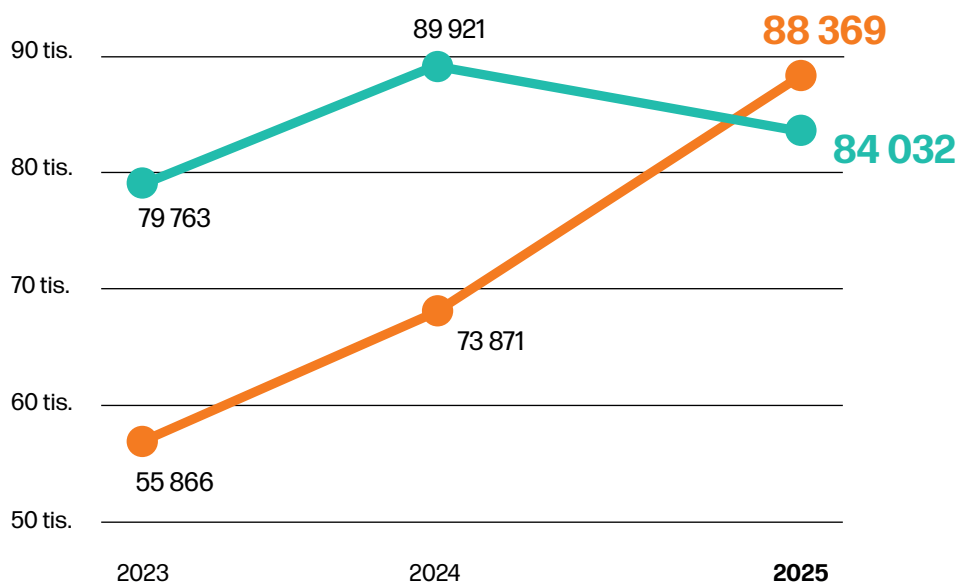


Vývoj pojistného kmene v milionech Kč



Poměr zpracovaných smluv evidencí obchodů

● Online ● Fyzické



Žebříček poskytovatelů životního pojištění

Kooperativa pojišťovna	31,0 %
UNIQA pojišťovna	14,4 %
Generali Česká pojišťovna	14,0 %
NN Životní pojišťovna	11,0 %
Česká podnikatelská pojišťovna	9,3 %
Allianz pojišťovna	5,1 %
MetLife	5,1 %
ČSOB	4,5 %

Životní pojištění celkem

349 mil. Kč

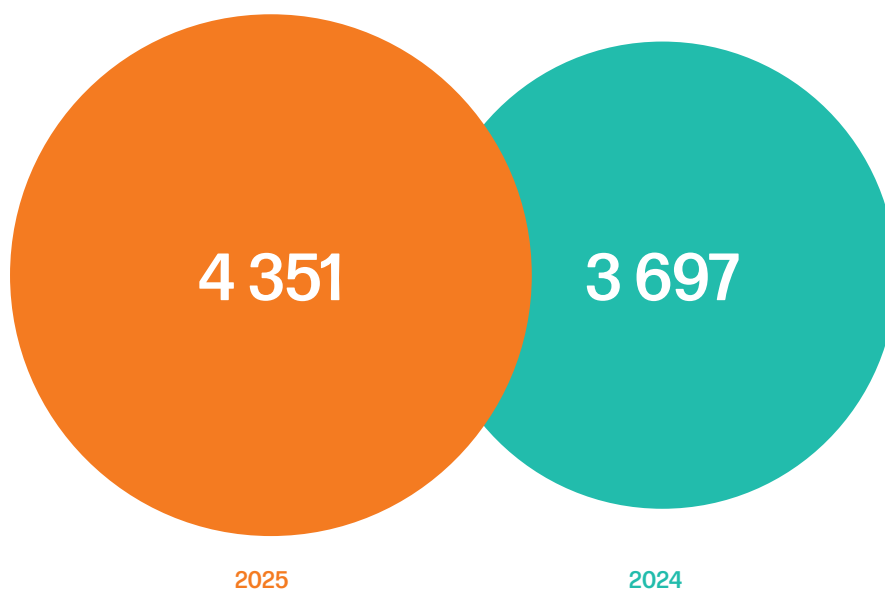
Žebříček poskytovatelů neživotního pojištění

Allianz pojišťovna	17,2 %
Kooperativa pojišťovna	16,1 %
ČSOB Pojišťovna	14,8 %
Česká podnikatelská pojišťovna	11,4 %
Generali Česká pojišťovna	11,3 %
Direct pojišťovna	9,0 %
UNIQA pojišťovna	6,1 %
PVZP	5,7 %

Neživotní pojištění celkem

717 mil. Kč

Průměrná výše hypotečního úvěru v tisících Kč



Žebříček poskytovatelů úvěrů na bydlení

ČSOB a Hypoteční banka	28,6 %
Česká spořitelna	28,5 %
Komerční banka	22,0 %
Raiffeisenbank	11,2 %
UniCredit Bank	6,8 %
mBank	2,4 %
Oberbank	0,2 %

Úvěry na bydlení celkem

31 076 mil. Kč

Žebříček poskytovatelů úvěrů ze stavebního spoření

Raiffeisen stavební spořitelna	48,5 %
Stavební spořitelna České spořitelny	34,7 %
Modrá pyramida	16,7 %

Stavební spoření celkem

2 092 mil. Kč

Žebříček poskytovatelů penzijního spoření

Penzijní společnost České spořitelny	39,7 %
Conseq	24,1 %
Generali Česká pojišťovna	15,3 %
ČSOB	5,6 %
NN	4,9 %
Allianz pojišťovna	3,2 %
UNIQA	3,1 %
Komerční banka	2,7 %
Smluv penzijního spoření celkem	5 222

Žebříček poskytovatelů spotřebitelských úvěrů

Raiffeisenbank	39,7 %
ČSOB	24,1 %
mBank	15,3 %
UniCredit Bank	5,6 %
Česká spořitelna	4,9 %
Komerční banka	3,2 %
Cofidis	3,1 %
Air Bank (Zonky)	2,7 %
Spotřebitelské úvěry celkem	2 046 mil. Kč

Žebříček poskytovatelů investic

Edward	52,9 %
Conseq	15,3 %
Amundi	6,6 %
EIC	6,6 %
Codya	6,0 %
J&T Banka	5,1 %
Atris	2,7 %
Investika	1,9 %
Investice celkem	14 887 mil. Kč

Nic mi nebrání růst!



03

Technologie



Dokončené projekty

Leden	Vouchery od ČPP ve sjednávači majetku	Životní a neživotní platforma
	Kalkulace úvěrů ze stavebního spoření	Úvěrová platforma
	Metodika aut a majetku + nové rozcestníky v Online zóně	Životní a neživotní platforma
	Investiční dotazník nově zohledňuje udržitelné investování	Investiční platforma
Únor	Rychlý přehled úrokových sazeb	Úvěrová platforma
	Fulltextové vyhledávání v metodikách	Životní a neživotní platforma
	Úpravy u autopojištění + rozšíření druhů vozidel	Životní a neživotní platforma
	Aktualizace výpočtů v modelacích	Modelace
Březen	Další praktické nápovědy v myDOCK	myDOCK
	Nové funkce: nastavení výše zbylého příjmu a vdovských důchodů	Modelace
	Jednodušší sjednání cestovka ve sjednávači	Životní a neživotní platforma
	Paušální daň u KB	Úvěrová platforma
Duben	Vylepšená synchronizace portfolia	Reporting
	Výrazné zrychlení úkolů	myNOTE
	Sjednání ŽP online (první na trhu!)	Životní a neživotní platforma
	Notifikace v myDOCK o klientově chování v myPLANN	myDOCK
Květen	Změny v pojištění vozidel: aktualizace limitů	Životní a neživotní platforma
	Účty v režimu DIP pro EIC	Investiční platforma
	Nový chat!	Podpora a helpdesk
	Vypnutí papírových souhlasů	Záznamy z jednání, AML, GDPR
Červen	Vylepšené placené poradenství	Placené poradenství
	Auta i majetek ze sjednávače se nově propíší do myDOCK	Reporting
	Úpravy na homepage (rating + upomínání)	myDOCK
	Oddělení úspěšných leadů od neúspěšných	myDOCK
Červenec	Upřesnění ročního nájezdu ve sjednávači	Životní a neživotní platforma
	Nový filtr v intervencích a ve změně správce	Evidence
	Aktualizace hodnoty u investic - EIC	Investiční platforma
	Snazší cesta k rozpracovaným záznamům	Záznamy z jednání, AML, GDPR
Červenec	Odhad ceny nemovitosti v portfoliu klienta	Reporting
	Vylepšený popis měsíců ve splátkovém kalendáři	Úvěrová platforma
	ESG v Investiční platformě	Investiční platforma
	Více filtrů v Kontaktech	Výtěžnost
Červenec	Pojišťovna MetLife v platformě ŽP	Životní a neživotní platforma
	Přesun chatu s podporou a nově obsahuje i historii	Podpora a helpdesk
	Upravená spoluúčast u HAV	Životní a neživotní platforma
	Europ Assistance ve sjednávači	Životní a neživotní platforma
Červenec	Jednodušší správa kampaní pro HSP	Výtěžnost
	Výkony podle data výplaty	Statistiky a data
	Zhodnocení investice už zadáte do reportingu i ručně	Reporting
	Nový producent v Investiční platformě - Atris	Investiční platforma
Červenec	Snazší zahájení chatu s klientem	myDOCK
	Vlastní název chatu s podporou	Podpora a helpdesk
	Nový producent v Investiční platformě - Investika	Investiční platforma

Srpen	Inovované cestovko Direct ve sjednávači	Životní a neživotní platforma
	Další vylepšení reportingu – zobrazení hodnoty, vykreslení grafu	Reporting
	Výrazné zjednodušení administrativy v investicích	Investiční platforma
	Informace o zaplacenosti smluv Europ Assistance	Životní a neživotní platforma
	Přehlednější sdílení dokumentů do myPLANN	myPLANN
	Snazší správa dokumentů na kartě klienta	myDOCK
	Vouchery od Kooperativy ve sjednávači	Životní a neživotní platforma
	Vylepšené zobrazení portfolia pro skupiny klientů	Reporting
	Upravený formulář pro import a export kontaktů	myDOCK
Září	Autopojištění – vznik zaplacením	Životní a neživotní platforma
	Historické úvěry	Úvěrová platforma
	Aktualizace AML a PEP seznamů	Záznamy z jednání, AML, GDPR
	Do portálu mBank přímo z myDOCKu	myDOCK
	Administrace investičních strategií	Investiční platforma
Říjen	Notifikace na externí leady z API konektoru	myDOCK
	ESG už i u životního pojištění	Záznamy z jednání, AML, GDPR
	Automatické stahování dokumentů PO v Investiční platformě	Investiční platforma
	Různé varianty úvěru díky duplikování nabídek ukážete klientovi	Úvěrová platforma
	Různé varianty pojištění díky duplikování nabídek ukážete klientovi	Životní a neživotní platforma
Listopad	Placené poradenství pohodlně a efektivně	Placené poradenství
	Rozšíření filtru pro zlatý souhlas	Výtěžnost
	Cestovko od Colonnade a balíčky u majetku	Životní a neživotní platforma
	Proklik přímo do banky a další vylepšení v úvěrové platformě	Úvěrová platforma
	POV na elektrokoloběžky ve sjednávači	Životní a neživotní platforma
	Označení investičního majetku v reportingu	Reporting
	Rozšíření reportingu portfolia	Reporting
	Rozesílání pozvánek na školení (i pro asistentky)	myDOCK
Prosinec	Praktické úpravy ve sjednávačích a platformách	Životní a neživotní platforma
	Investiční dílna s Logical Finance	Modelace
	Hodnotu investiční smlouvy teď zadáte i ručně	Reporting
	Aktivity	myDOCK
	Reporting portfolia nově pracuje i s životním pojištěním	Reporting
	Europ Assistance přidáte ve sjednávači už i k cestovku	Životní a neživotní platforma

04

Budoucnost



Jsme na cestě

Vize

Mobilní klientská aplikace myPLANN bude místem, kde bude klient řešit své potřeby. Poradce bude s klientem budovat vztah a sestavovat mu finanční plán. Aplikace bude „prodávat“ a tak poradci generovat peníze!

- V roce 2026 překonáme hranici 2,4 mld. Kč provozního obratu.
 - V roce 2035 bude mít 20 % české dospělé populace myPLANN.
-

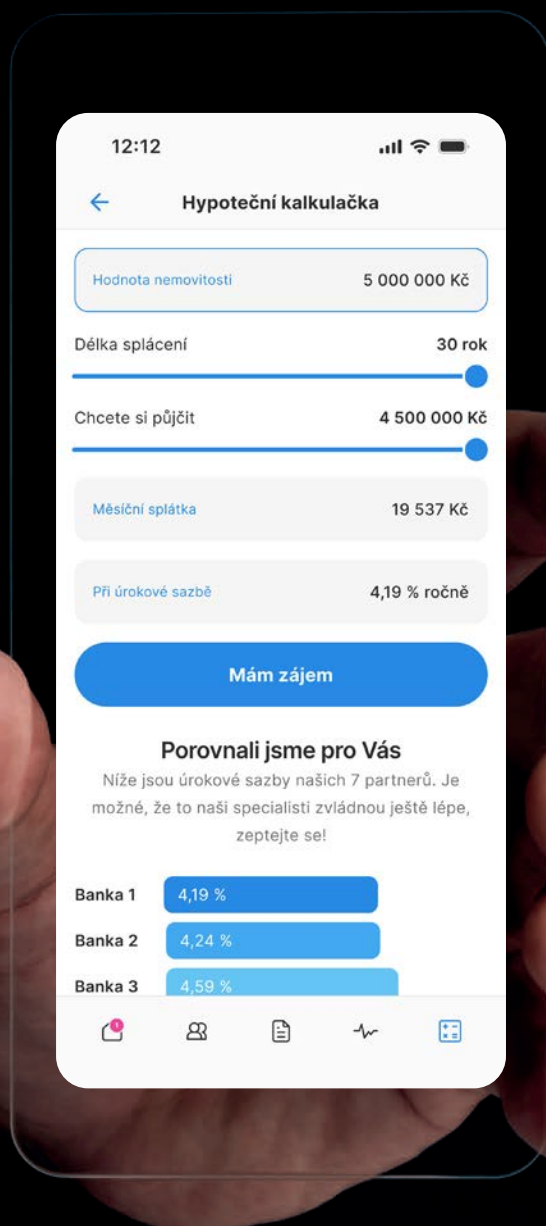
Náš klient

Majitel poradenské firmy, za kterým jdou poradci. A poradce generalista, který má silné vztahy s klienty a poskytuje jim životní poradenství. Vidí život klienta z nadhledu a je mu dobrým průvodcem životem v oblasti financí.

Hlavní cíle

- Rozšiřovat distribuční síť - získávat nové partnery pro spolupráci.
 - Rozvíjet ekosystém - vybudovat OCP, makléře, platební instituci.
 - Rozvinout myPLANN do podoby „e-shopu budoucnosti“.
-

Každý pátý Čech bude mít do roku 2035 v kapse **myPLANN**.





05

Čísla

Předběžná účetní závěrka

Elektronickou verzi najdete na našem webu
sabservis.cz/pribeh.



ROZVAHA v plném rozsahu

Obchodní firma nebo jiný název účetní jednotky

SAB servis s.r.o.

Účetní jednotka doručí
účetní závěrku současně
s doručením daňového přiznání
za daň z příjmů

ke dni 31.12.2025
(v celých tisících Kč)

Sídlo nebo bydliště účetní jednotky
a místo podnikání, liší-li se od bydliště

Jungmannova 748/30
Praha 1
110 00

1 x příslušnému finančnímu
úřadu

Rok	Měsíc	IČ
2025		24704008

Označení a	AKTIVA b	čís. řád. c	Běžné účetní období			Minulé úč. období
			Brutto 1	Korekce 2	Netto 3	Netto 4
	AKTIVA CELKEM Součet A. až D.	1	729 164	91 138	638 026	524 505
A.	Pohledávky za upsaný základní kapitál	2				
B.	Stálá aktiva Součet B.I. až B.III.	3	561 621	91 138	470 483	361 321
B.I.	Dlouhodobý nehmotný majetek Součet I.1. až I.5.	4	148 576	77 015	71 561	45 509
B.I.1.	Nehmotné výsledky vývoje	5				
B.I.2.	Ocenitelná práva	6	147 815	76 432	71 383	45 179
B.I.2.1.	Software	7	147 815	76 432	71 383	45 179
B.I.2.2.	Ostatní ocenitelná práva	8				
B.I.3.	Goodwill	9				
B.I.4.	Ostatní dlouhodobý nehmotný majetek	10	761	583	178	330
B.I.5.	Poskytnuté zálohy na dl. nehmotný majetek a nedokončený dl. nehmotný majetek	11				
B.I.5.1.	Poskytnuté zálohy na dlouhodobý nehmotný majetek	12				
B.I.5.2.	Nedokončený dlouhodobý nehmotný majetek	13				
B.II.	Dlouhodobý hmotný majetek Součet II.1. až II.5.	14	19 787	14 123	5 664	73 674
B.II.1.	Pozemky a stavby	15	4 873	780	4 093	20 600
B.II.1.1.	Pozemky	16				4 823
B.II.1.2.	Stavby	17	4 873	780	4 093	15 777
B.II.2.	Hmotné movité věci a jejich soubory	18	14 747	13 343	1 404	2 365
B.II.3.	Oceňovací rozdíl k nabytému majetku	19				
B.II.4.	Ostatní dlouhodobý hmotný majetek	20	167		167	167
B.II.4.1.	Pěstitelské celky trvalých porostů	21				
B.II.4.2.	Dospělá zvířata a jejich skupiny	22				
B.II.4.3.	Jiný dlouhodobý hmotný majetek	23	167		167	167
B.II.5.	Poskytnuté zálohy na dl. hmotný majetek a nedokončený dl. hmotný majetek	24				50 542
B.II.5.1.	Poskytnuté zálohy na dlouhodobý hmotný majetek	25				2 859
B.II.5.2.	Nedokončený dlouhodobý hmotný majetek	26				47 683
B.III.	Dlouhodobý finanční majetek Součet III.1. až III.7.	27	393 258		393 258	242 138
B.III.1.	Podíly – ovládaná nebo ovládající osoba	28				
B.III.2.	Zápůjčky a úvěry – ovládaná nebo ovládající osoba	29				
B.III.3.	Podíly – podstatný vliv	30				


Označení a	AKTIVA b	čís. řád. c	Běžné účetní období			Minulé úč. období
			Brutto 1	Korekce 2	Netto 3	Netto 4
B.III.4.	Zápůjčky a úvěry – podstatný vliv	31				
B.III.5.	Ostatní dlouhodobé cenné papíry a podíly	32	293 504		293 504	242 138
B.III.6.	Zápůjčky a úvěry – ostatní	33	99 754		99 754	
B.III.7.	Ostatní dlouhodobý finanční majetek	34				
B.III.7.1.	Jiný dlouhodobý finanční majetek	35				
B.III.7.2.	Poskytnuté zálohy na dlouhodobý finanční majetek	36				
C.	Oběžná aktiva Součet C.I. až C.IV.	37	164 213		164 213	159 880
C.I.	Zásoby Součet I.1. až I.5.	38				
C.I.1.	Materiál	39				
C.I.2.	Nedokončená výroba a polotovary	40				
C.I.3.	Výrobky a zboží	41				
C.I.3.1.	Výrobky	42				
C.I.3.2.	Zboží	43				
C.I.4.	Mladá a ostatní zvířata a jejich skupiny	44				
C.I.5.	Poskytnuté zálohy na zásoby	45				
C.II.	Pohledávky Součet II.1. až II.3.	46	26 576		26 576	5 524
C.II.1.	Dlouhodobé pohledávky	47	1 127		1 127	1 344
C.II.1.1.	Pohledávky z obchodních vztahů	48				
C.II.1.2.	Pohledávky – ovládaná nebo ovládající osoba	49				
C.II.1.3.	Pohledávky – podstatný vliv	50				
C.II.1.4.	Odložená daňová pohledávka	51				
C.II.1.5.	Pohledávky – ostatní	52	1 127		1 127	1 344
C.II.1.5.1.	Pohledávky za společnosti	53				
C.II.1.5.2.	Dlouhodobé poskytnuté zálohy	54	1 127		1 127	1 344
C.II.1.5.3.	Dohadné účty aktivní	55				
C.II.1.5.4.	Jiné pohledávky	56				
C.II.2.	Krátkodobé pohledávky	57	25 449		25 449	4 180
C.II.2.1.	Pohledávky z obchodních vztahů	58	3 824		3 824	3 384
C.II.2.2.	Pohledávky – ovládaná nebo ovládající osoba	59				
C.II.2.3.	Pohledávky – podstatný vliv	60				
C.II.2.4.	Pohledávky – ostatní	61	21 625		21 625	796
C.II.2.4.1.	Pohledávky za společnosti	62				
C.II.2.4.2.	Sociální zabezpečení a zdravotní pojištění	63				
C.II.2.4.3.	Stát – daňové pohledávky	64	93		93	12
C.II.2.4.4.	Krátkodobé poskytnuté zálohy	65	21 076		21 076	784
C.II.2.4.5.	Dohadné účty aktivní	66				
C.II.2.4.6.	Jiné pohledávky	67	456		456	
C.II.3.	Časové rozlišení aktiv	144				

Označení a	AKTIVA b	čís. řád. c	Běžné účetní období			Minulé úč. období
			Brutto 1	Korekce 2	Netto 3	Netto 4
C.II.3.1.	Náklady příštích období	145				
C.II.3.2.	Komplexní náklady příštích období	146				
C.II.3.3.	Příjmy příštích období	147				
C.III.	Krátkodobý finanční majetek Součet III.1. až III.2.	68	23 744		23 744	112 410
C.III.1.	Podíly – ovládaná nebo ovládající osoba	69				
C.III.2.	Ostatní krátkodobý finanční majetek	70	23 744		23 744	112 410
C.IV.	Peněžní prostředky Součet IV.1. až IV.2.	71	113 893		113 893	41 946
C.IV.1.	Peněžní prostředky v pokladně	72	2 119		2 119	2 218
C.IV.2.	Peněžní prostředky na účtech	73	111 774		111 774	39 728
D.	Časové rozlišení aktiv Součet D.1. až D.3.	74	3 330		3 330	3 304
D.1.	Náklady příštích období	75	3 330		3 330	3 140
D.2.	Komplexní náklady příštích období	76				
D.3.	Příjmy příštích období	77				164

Označení a	PASIVA b	čís. řád. c	Stav v běžném účetním období 5	Stav v minulém účetním období 6
	PASIVA CELKEM Součet A. až D.	78	638 026	524 505
A.	Vlastní kapitál Součet A.I. až A.VI.	79	151 437	159 938
A.I.	Základní kapitál Součet I.1. až I.3.	80	200	200
A.I.1.	Základní kapitál	81	200	200
A.I.2.	Vlastní podíly (-)	82		
A.I.3.	Změny základního kapitálu	83		
A.II.	Ážio a kapitálové fondy Součet II.1. až II.2.	84	13 981	7 839
A.II.1.	Ážio	85		
A.II.2.	Kapitálové fondy	86	13 981	7 839
A.II.2.1.	Ostatní kapitálové fondy	87		
A.II.2.2.	Oceňovací rozdíly z přecenění majetku a závazků (+/-)	88	13 981	7 839
A.II.2.3.	Oceňovací rozdíly z přecenění při přeměnách obchodních korporací (+/-)	89		
A.II.2.4.	Rozdíly z přeměn obchodních korporací (+/-)	90		
A.II.2.5.	Rozdíly z ocenění při přeměnách obchodních korporací (+/-)	91		
A.III.	Fondy ze zisku Součet III.1. až III.2.	92		
A.III.1.	Ostatní rezervní fondy	93		
A.III.2.	Statutární a ostatní fondy	94		
A.IV.	Výsledek hospodaření minulých let (+/-) Součet IV.1. až IV.2.	95	74 840	104 783
A.IV.1.	Nerozdělený zisk nebo neuhrazená ztráta minulých let (+/-)	96	74 840	104 783
A.IV.2.	Jiný výsledek hospodaření minulých let (+/-)	98		
A.V.	Výsledek hospodaření běžného účetního období (+/-)	99	62 416	47 116
A.VI.	Rozhodnuto o zálohové výplatě podílu na zisku (-)	100		
B. + C.	Cizí zdroje Součet B. + C.	101	484 015	360 940
B.	Rezervy Součet B.1. až B.4.	102	931	672
B.1.	Rezerva na důchody a podobné závazky	103	931	672
B.2.	Rezerva na daň z příjmů	104		
B.3.	Rezervy podle zvláštních právních předpisů	105		
B.4.	Ostatní rezervy	106		

Označení a	PASIVA b	čís. řád. c	Stav v běžném účetním období 5	Stav v minulém účetním období 6
C.	Závazky Součet C.I. až C.III.	107	483 084	360 268
C.I.	Dlouhodobé závazky Součet I.1. až I.9.	108	305 871	262 762
C.I.1.	Vydané dluhopisy	109		
C.I.1.1.	Vyměnitelné dluhopisy	110		
C.I.1.2.	Ostatní dluhopisy	111		
C.I.2.	Závazky k úvěrovým institucím	112		
C.I.3.	Dlouhodobé přijaté zálohy	113		
C.I.4.	Závazky z obchodních vztahů	114	305 871	262 762
C.I.5.	Dlouhodobé směnky k úhradě	115		
C.I.6.	Závazky – ovládaná nebo ovládající osoba	116		
C.I.7.	Závazky – podstatný vliv	117		
C.I.8.	Odložený daňový závazek	118		
C.I.9.	Závazky – ostatní	119		
C.I.9.1.	Závazky ke společníkům	120		
C.I.9.2.	Dohadné účty pasivní	121		
C.I.9.3.	Jiné závazky	122		
C.II.	Krátkodobé závazky Součet II.1. až II.8.	123	177 213	97 506
C.II.1.	Vydané dluhopisy	124		
C.II.1.1.	Vyměnitelné dluhopisy	125		
C.II.1.2.	Ostatní dluhopisy	126		
C.II.2.	Závazky k úvěrovým institucím	127	26 930	
C.II.3.	Krátkodobé přijaté zálohy	128		
C.II.4.	Závazky z obchodních vztahů	129	82 771	50 549
C.II.5.	Krátkodobé směnky k úhradě	130		
C.II.6.	Závazky – ovládaná nebo ovládající osoba	131		
C.II.7.	Závazky – podstatný vliv	132		
C.II.8.	Závazky ostatní	133	67 512	46 957
C.II.8.1.	Závazky ke společníkům	134		
C.II.8.2.	Krátkodobé finanční výpomoci	135	763	883
C.II.8.3.	Závazky k zaměstnancům	136	2 963	3 010
C.II.8.4.	Závazky ze sociálního zabezpečení a zdravotního pojištění	137	1 692	1 746
C.II.8.5.	Stát – daňové závazky a dotace	138	5 820	772
C.II.8.6.	Dohadné účty pasivní	139	56 242	40 528
C.II.8.7.	Jiné závazky	140	32	18

Označení a	PASIVA b	čís. řád. c	Stav v běžném účetním období 5	Stav v minulém účetním období 6
C.III.	Časové rozlišení pasiv Součet III.1. až III.2.	148		
C.III.1.	Výdaje příštích období	149		
C.III.2.	Výnosy příštích období	150		
D.	Časové rozlišení pasiv Součet D.1. až D.2.	141	2 574	3 627
D.1.	Výdaje příštích období	142	2 571	3 627
D.2.	Výnosy příštích období	143	3	

Sestaveno dne: 28.02.2026		Podpisový záznam statutárního orgánu účetní jednotky nebo podpisový vzor fyzické osoby, která je účetní jednotkou	
Právní forma účetní jednotky s.r.o.	Předmět podnikání poradenství	Pozn.:	

Výkaz zisku a ztráty ve druhovém členění podle Přílohy č. 2 vyhlášky č. 500/2002 Sb.

Účetní jednotka doručí účetní závěrku současně s doručením daňového přiznání za daň z příjmů

1 x příslušnému finančnímu úřadu

**VÝKAZ ZISKU A ZTRÁTY
v plném rozsahu
ke dni 31.12.2025
(v celých tisících Kč)**

Rok	Měsíc	IČ
2025		24704008

Obchodní firma nebo jiný název účetní jednotky


SAB servis s.r.o.

Sídlo nebo bydliště účetní jednotky a místo podnikání, liší-li se od bydliště

Jungmannova 748/30
Praha 1
110 00

Označení a	TEXT b	číslo řádku c	Skutečnost v účetním období	
			běžném 1	minulém 2
I.	Tržby z prodeje výrobků a služeb	1	1 839 284	1 439 908
II.	Tržby za prodej zboží	2		
A.	Výkonová spotřeba	Součet A.1. až A.3. 3	1 656 832	1 301 469
A. 1.	Náklady vynaložené na prodané zboží	4		
A. 2.	Spotřeba materiálu a energie	5	3 234	5 145
A. 3.	Služby	6	1 653 598	1 296 324
B.	Změna stavu zásob vlastní činnosti (+/-)	7		
C.	Aktivace (-)	8		
D.	Osobní náklady	Součet D.1. až D.2. 9	59 859	51 525
D. 1.	Mzdové náklady	10	44 707	38 668
D. 2.	Náklady na sociální zabezpečení, zdravotní pojištění a ostatní náklady	11	15 152	12 857
D. 2.1.	Náklady na sociální zabezpečení a zdravotní pojištění	12	14 844	12 800
D. 2.2.	Ostatní náklady	13	308	57
E.	Úpravy hodnot v provozní oblasti	Součet E.1. až E.3. 14	37 946	23 488
E. 1.	Úpravy hodnot dlouhodobého nehmotného a hmotného majetku	15	37 946	23 491
E. 1.1.	Úpravy hodnot dlouhodobého nehmotného a hmotného majetku – trvalé	16	37 946	23 491
E. 1.2.	Úpravy hodnot dlouhodobého nehmotného a hmotného majetku – dočasné	17		
E. 2.	Úpravy hodnot zásob	18		
E. 3.	Úpravy hodnot pohledávek	19		-3
III.	Ostatní provozní výnosy	Součet III.1. až III.3. 20	87 183	374
III. 1.	Tržby z prodaného dlouhodobého majetku	21	87 062	
III. 2.	Tržby z prodaného materiálu	22	26	10
III. 3.	Jiné provozní výnosy	23	95	364
F.	Ostatní provozní náklady	Součet F.1. až F.5. 24	97 727	8 402
F. 1.	Zůstatková cena prodaného dlouhodobého majetku	25	85 176	
F. 2.	Prodaný materiál	26		
F. 3.	Daně a poplatky	27	4 500	3 728
F. 4.	Rezervy v provozní oblasti a komplexní náklady příštích období	28	258	26
F. 5.	Jiné provozní náklady	29	7 793	4 648
*	Provozní výsledek hospodaření (+/-)	I. + II. - A. - B. - C. - D. - E. + III. - F. 30	74 103	55 398

Označení a	TEXT b	číslo řádku c	Skutečnost v účetním období		
			běžném 1	minulém 2	
IV.	Výnosy z dlouhodobého finančního majetku – podíly	Součet IV.1. až IV.2.	31	6 641	
IV. 1.	Výnosy z podílů – ovládaná nebo ovládající osoba		32		
IV. 2.	Ostatní výnosy z podílů		33	6 641	
G.	Náklady vynaložené na prodané podíly		34		
V.	Výnosy z ostatního dlouhodobého finančního majetku	Součet V.1. až V.2.	35		
V. 1.	Výnosy z ostatního dlouhodobého finančního majetku – ovládaná nebo ovládající osoba		36		
V. 2.	Ostatní výnosy z ostatního dlouhodobého finančního majetku		37		
H.	Náklady související s ostatním dlouhodobým finančním majetkem		38		
VI.	Výnosové úroky a podobné výnosy	Součet VI.1. až VI.2.	39	2 727	11 830
VI. 1.	Výnosové úroky a podobné výnosy – ovládaná nebo ovládající osoba		40		
VI. 2.	Ostatní výnosové úroky a podobné výnosy		41	2 727	11 830
I.	Úpravy hodnot a rezervy ve finanční oblasti		42		
J.	Nákladové úroky a podobné náklady	Součet J.1. až J.2.	43	6 893	9 085
J. 1.	Nákladové úroky a podobné náklady – ovládaná nebo ovládající osoba		44		
J. 2.	Ostatní nákladové úroky a podobné náklady		45	6 893	9 085
VII.	Ostatní finanční výnosy		46	176 783	2 607
K.	Ostatní finanční náklady		47	174 209	31
*	Finanční výsledek hospodaření (+/-)	IV. - G. + V. - H. + VI. - I. - J. + VII. - K.	48	5 049	5 321
**	Výsledek hospodaření před zdaněním (+/-)	* (ř. 30) + * (ř. 48)	49	79 152	60 719
L.	Daň z příjmů	Součet L.1. až L.2.	50	16 736	13 603
L. 1.	Daň z příjmů splatná		51	16 736	13 603
L. 2.	Daň z příjmů odložená (+/-)		52		
**	Výsledek hospodaření po zdanění (+/-)	** (ř. 49) - L.	53	62 416	47 116
M.	Převod podílu na výsledku hospodaření společníkům (+/-)		54		
***	Výsledek hospodaření za účetní období (+/-)	** (ř. 53) - M.	55	62 416	47 116
*	Čistý obrát za účetní období		56	1 839 284	1 439 909

Sestaveno dne: 28.02.2026		Podpisový záznam statutárního orgánu účetní jednotky nebo podpisový vzor fyzické osoby, která je účetní jednotkou	
Právní forma účetní jednotky s.r.o.	Předmět podnikání poradenství	Pozn.: 	





PLANN



- 01 Základy
- 02 Výsledky
- 03 Technologie
- 04 Budoucnost
- 05 Čísla