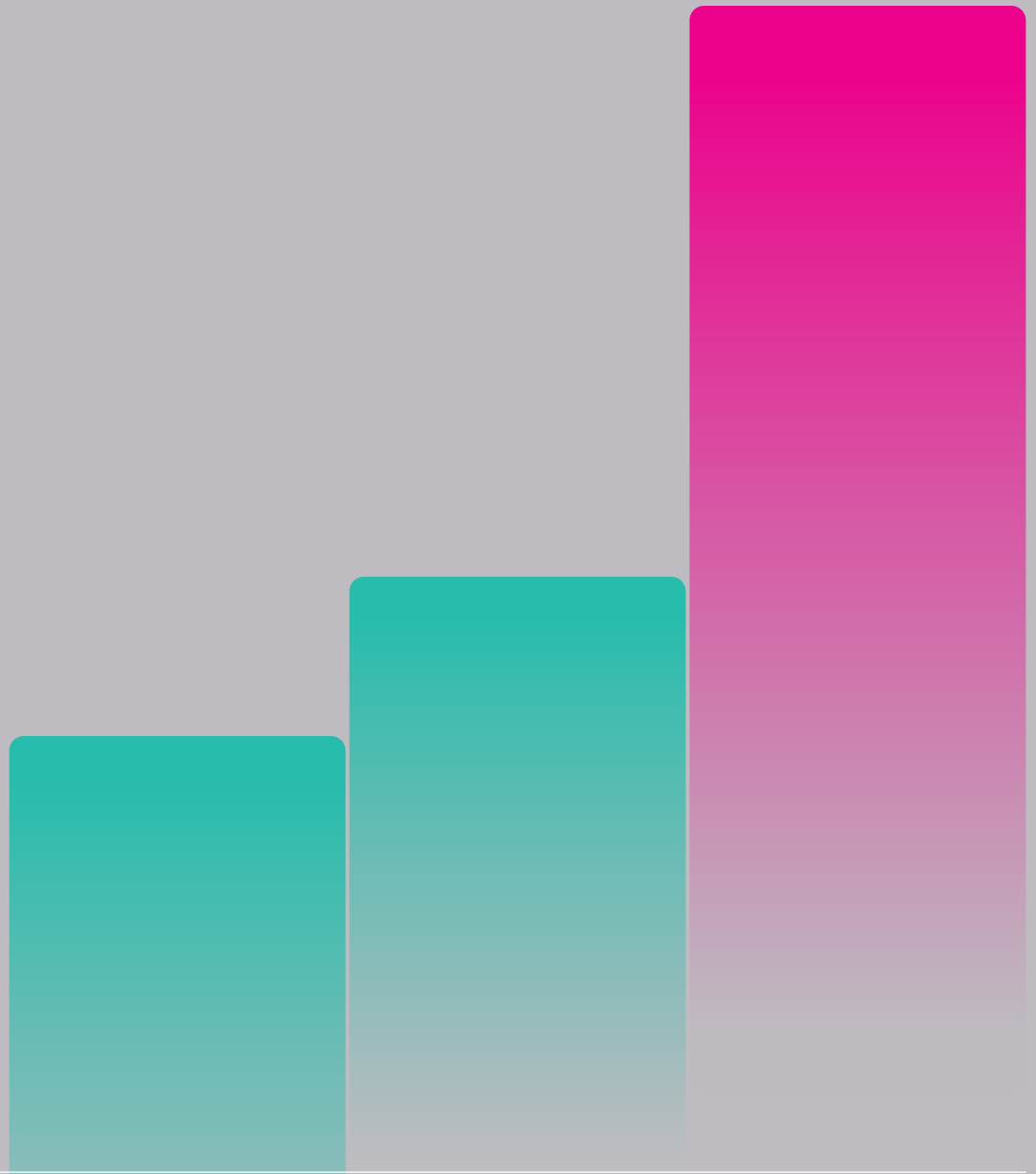


Výroční zpráva



Náš příběh
propsaný
do čísel

2024

01

Obchodní název: SAB servis s.r.o.
Sídlo společnosti: Jungmannova 748/30, 110 00 Praha 1
IČO: 24704008
DIČ: CZ24704008
Rejstříkový soud: Městský soud v Praze, oddíl C, vložka 167427
Právní forma: společnost s ručením omezeným
Datum vzniku: 24. 7. 2010
Statutární orgán: sbor jednatelů
Předseda sboru jednatelů: Ing. Mojmír Urbánek
Jednatel: Ing. Pavel Černý
Předmět podnikání: poskytování nebo zprostředkování spotřebitelského úvěru, pojišťovací agent, investiční zprostředkovatel, pronájem nemovitosti, bytů a nebytových prostor.
Jediným společníkem společnosti SAB servis s.r.o. k 31. 12. 2024 byl Ing. Mojmír Urbánek, Jungmannova 748/30, 110 00 Praha 1.

Úvodní slovo zakladatele

Vážení obchodní partneři,

po dvou náročných letech, kdy jsme byli rádi, že na jinak klesajícím trhu mírně rosteme, jsme v minulém roce opět zažili silný růst. Provizní obrat za našeho společného podnikání dosáhl úrovně 1,44 mld. Kč, což znamená, že jsme meziročně vyrostli o 32 %. Jde o skvělý výsledek, který nám dává dostatek svobody k realizaci naší vize! Mé zkušenosti mě vedou k tomu, abych při slabších výsledcích povzbuzoval a při skvělých brzdil optimismus. Nikdy nechci slepě následovat trendy, naopak se snažím být na nich nezávislý. Ekonomická situace se sice pomalu otáčí v náš prospěch, přesto musíme být stále obezřetní. Pohybujeme se na velmi konkurenčním trhu, kde je každé ustrnutí okamžitě potrestáno.

Proto jsme v minulém roce svoji pozornost zaměřili na vytvoření nové vize. Cítili jsme, že vytvořením základů klientské mobilní aplikace myPLANN jsme završili celou jednu etapu svého vývoje. Potřebovali jsme se zastavit a určit si směr, jakým se budeme rozvíjet dál.

Při přemýšlení o naší další cestě se mi neustále vracela představa „e-shopu budoucnosti“, který by propojil to nejlepší ze světa finančního poradenství a e-shopů. Uvědomil jsem si, že na rozdíl od e-shopů, které v drtivé většině pouze prodávají, se finanční poradenství posunulo od prodeje ke skutečnému řešení klientských potřeb. E-shopy umí pracovat s daty, nabídnout opakované nákupy, ale neumí poradit. Proto mohou nabízet jen jednoduché produkty, ale už obtížněji sofistikované služby.


Došlo mi, že máme vše potřebné k tomu, abychom e-shop budoucnosti vytvořili. Máme poradce, kterým klienti důvěřují, obrovské množství klientských dat a kompletní data o produktech. Potřebujeme jen digitálně zaznamenat informaci o vzniku klientovy potřeby, abychom ji mohli okamžitě uspokojit. Naší největší výhodou je, že už máme vytvořenou klientskou mobilní aplikaci, která nám umožní vznik klientovy potřeby zachytit. Potom bude jednoduché na pozadí porovnat klientovu potřebu s dostupnými produkty a nabídnout nejlepší řešení v souladu s klientovým finančním plánem.

Čeká nás úžasná budoucnost, ve které poradce bude mít čas na vztah s klientem. Poradce bude klientovi sestavovat finanční plán, provázet ho na finanční cestě životem a bude s ním – obrazně i ve skutečnosti – chodit na golf. O rychlé řešení potřeb se postará myPLANN. Zachytí klientovu potřebu a vyřeší ji. Poradci aplikace nepřinesou lead, ale rovnou mu vydělá peníze!

Nechci se omezovat pouze na finanční poradenství, ale chci jít za jeho hranice. Pokud budeme znát klientovu potřebu a mít data i o nefinančních produktech, můžeme nabídnout cokoliv. Ať už to bude cestování, nebo zprostředkování nákupu nemovitosti. Nemáme žádná omezení!

Mám obrovskou radost, že jsme dobrý rok nepromarnili. Měli jsme odvalu na chvíli se zastavit a určit si další směr. Teď nás čeká usilovná práce na projektech, abychom smělých cílů dosáhli. Máme nový systém řízení projektů a postavený silný tým vývojářů. Víme přesně, kam v roce 2025 míříme a jaké milníky chceme zvládnout.

Zvu vás všechny na další společnou cestu za hranice finančního poradenství! Děkuji vám za spolupráci, důvěru i za společně strávené chvíle.



Mojmír Urbánek
Generální ředitel a majitel společnosti


Struktura vedení




Lenka Peterková
Strategická ředitelka



Markéta Bláhová
Obchodní ředitelka



Tomáš Čáp
Produktový ředitel



Hynek Petrla
Technický ředitel



Mojmír Urbánek
Generální ředitel



Jiří Eigel
Předseda dozorčí rady



Pavel Černý
Provozní ředitel



Jana Flachsová
Marketingová ředitelka



Jiří Vataha
Ředitel právního oddělení



Jana Hrnčířová
Personální ředitelka

02

Výsledky 2024

Hrubý provizní obrat



1 439 mil. Kč

Podíl čistého provizního příjmu SAB servisu

	2019	2020	2021	2022	2023	2024
Životní pojištění	41,9 %	32,8 %	23,9 %	41,4 %	48,8 %	39,5 %
Neživotní pojištění	10,8 %	12,1 %	10,6 %	15,2 %	20,2 %	21,2 %
Penzijní produkty	1,0 %	0,9 %	0,6 %	0,9 %	1,2 %	2,1 %
Stavební spoření	1,4 %	1,1 %	1,2 %	1,2 %	0,7 %	0,2 %
Investice	9,3 %	8,3 %	7,3 %	8,3 %	7,8 %	8,7 %
Úvěry pro PO	1,0 %	0,9 %	0,9 %	1,0 %	1,1 %	0,9 %
Úvěry	32,6 %	42,8 %	54,4 %	30,5 %	19,9 %	26,9 %
Komodity a běžné vklady	2,1 %	1,1 %	1,1 %	1,5 %	1,1 %	0,5 %

Vývoj provizního obrátu po měsících v meziročním srovnání

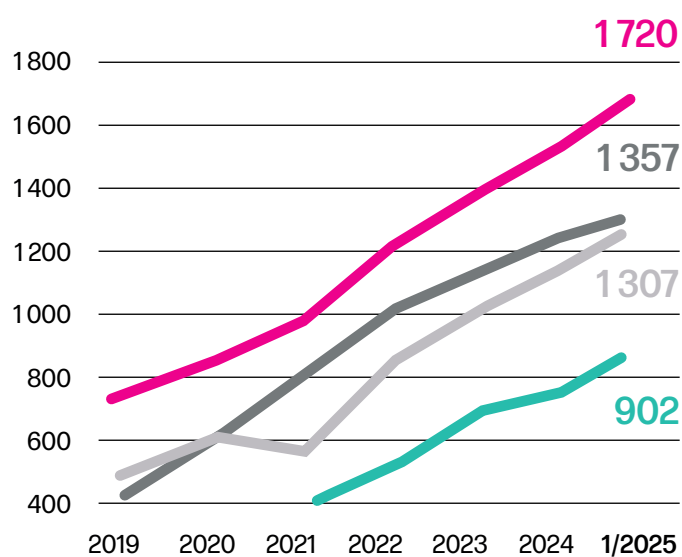
Leden	21,5 %
Únor	26,4 %
Březen	15,6 %
Duben	19,6 %
Květen	29,9 %
Červen	36,9 %
Červenec	33,1 %
Srpen	32,2 %
Září	24,4 %
Říjen	36,9 %
Listopad	17,8 %
Prosinec	26,7 %

Meziroční růst/pokles provizních příjmů jednotlivých segmentů

Životní pojištění	11,7 %
Neživotní pojištění	23,9 %
Penzijní produkty	22,7 %
Stavební spoření	-22,5 %
Investice	23,6 %
Úvěry pro PO	11,0 %
Úvěry	76,9 %

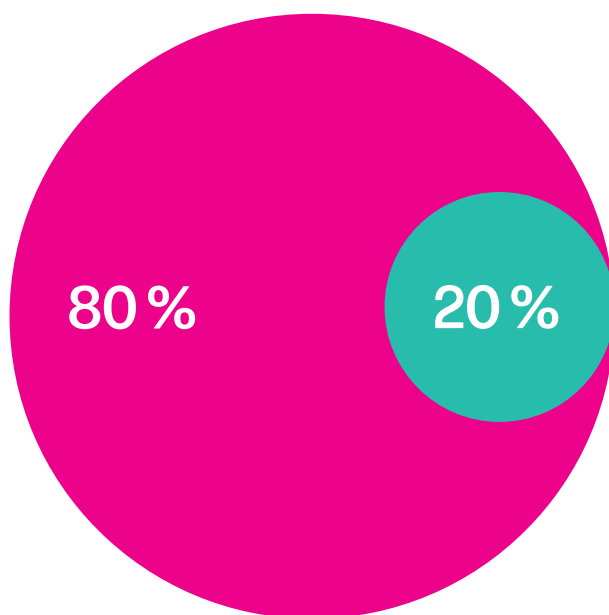
Počty vázaných zástupců v segmentech k lednu daného roku

● Pojištění ● Úvěry ● Investice ● Penze

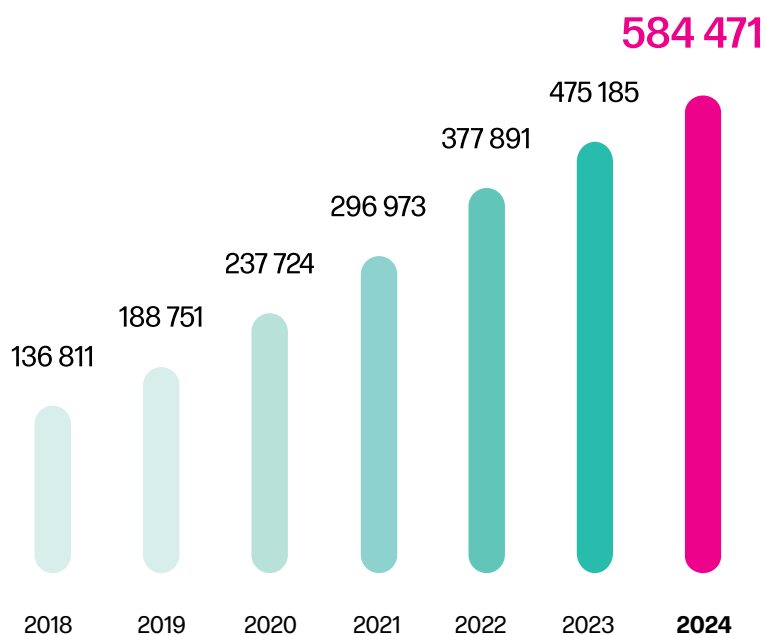


Podíl na příchodu nových spolupracovníků pod správu SAB servisu

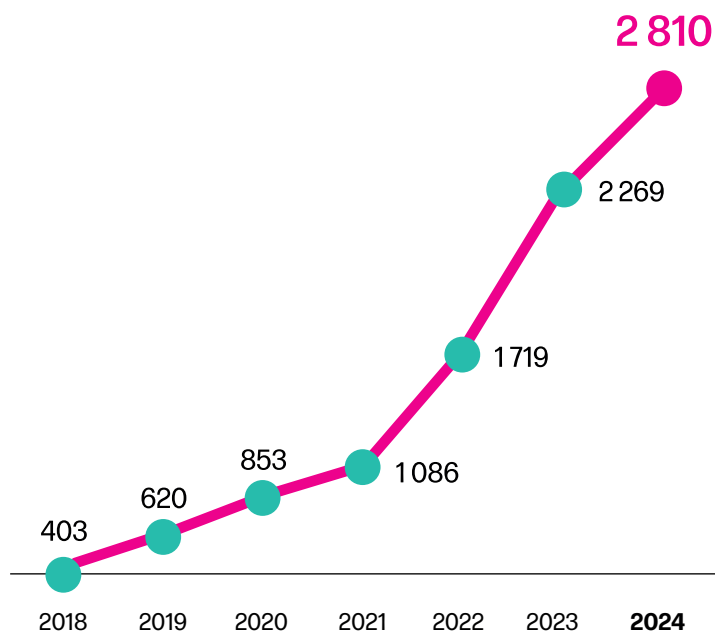
● Poradenské firmy našich poradců ● SAB servis



Vývoj počtu klientů pod správou SAB servisu k lednu daného roku



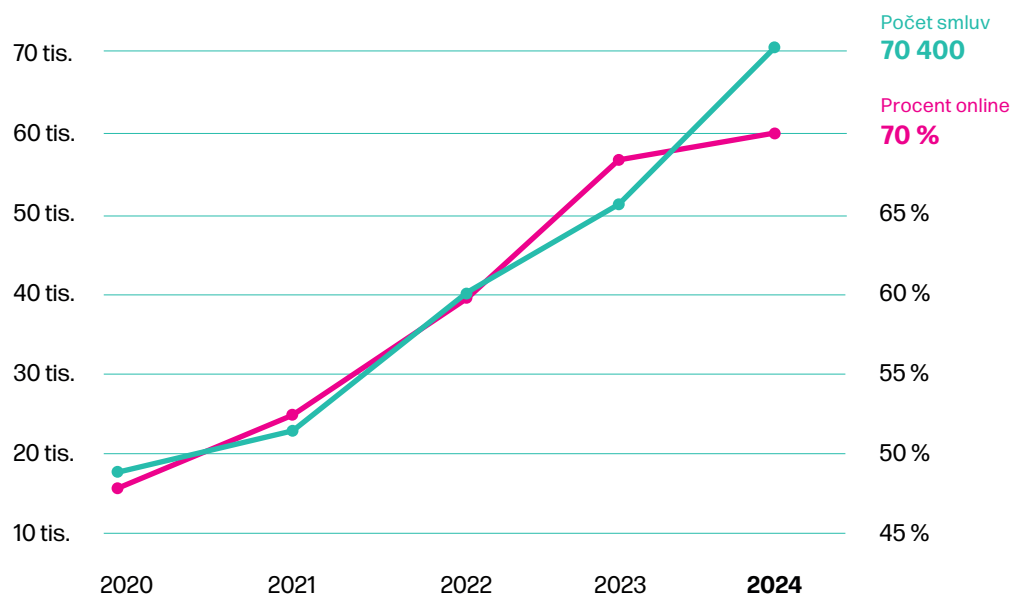
Vývoj pojistného kmene v milionech Kč



Žebříček poskytovatelů životního pojištění

Kooperativa pojišťovna	32,1%
UNIQA pojišťovna	15,4%
Generali Česká pojišťovna	12,6%
NN Životní pojišťovna	12,2%
Česká podnikatelská pojišťovna	8,9%
Allianz	5,8%
MetLife	3,9%
YOUPLUS	3,4%
Životní pojištění celkem	333,5 mil. Kč

Celkový počet online sjednaných neživotních pojištění v letech 2020–2024



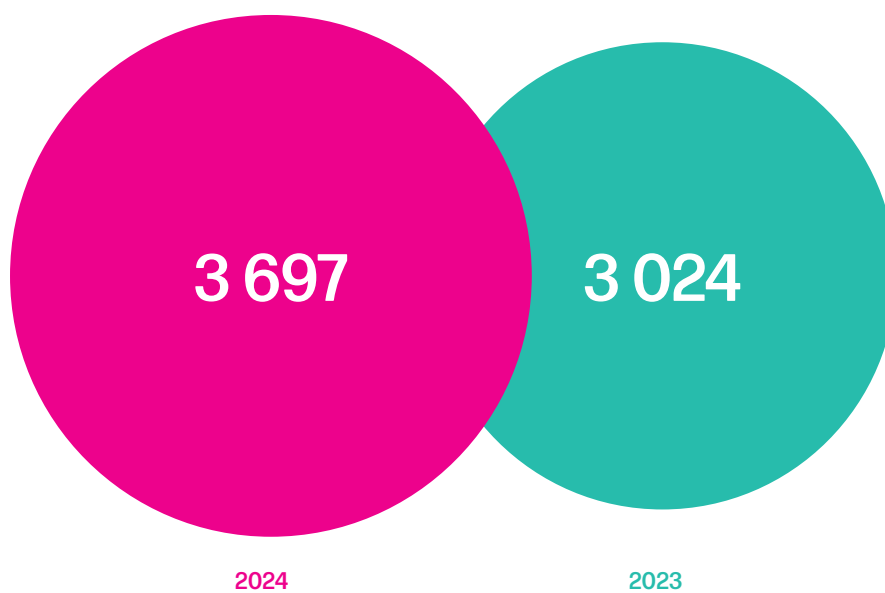
Žebříček poskytovatelů neživotního pojištění

Kooperativa pojišťovna	18,6 %
Allianz pojišťovna	18,5 %
Česká podnikatelská pojišťovna	14,3 %
ČSOB Pojišťovna	11,2 %
UNIQA pojišťovna	8,9 %
Direct pojišťovna	7,6 %
Generali Česká pojišťovna	6,4 %
VZP	6,0 %
Neživotní pojištění celkem	630,6 mil. Kč

Žebříček poskytovatelů úvěrů na bydlení

Česká spořitelna	30,6 %
ČSOB a Hypoteční banka	28,3 %
Komerční banka	20,4 %
Raiffeisenbank	10,0 %
UniCredit Bank	9,0 %
Oberbank	0,6 %
MONETA	0,6 %
mBank	0,3 %
Úvěry na bydlení celkem	16 802 mil. Kč

Průměrná výše hypotečního úvěru v tisících Kč



Žebříček poskytovatelů stavebního spoření

Raiffeisen stavební spořitelna	55,8 %
Modrá pyramida	19,1 %
Stavební spořitelna České spořitelny	13,4 %
ČSOB Stavební spořitelna	6,8 %
MONETA Stavební spořitelna	4,9 %
<hr/>	
Stavební spoření celkem	1 207 mil. Kč

Žebříček poskytovatelů spotřebitelských úvěrů

Raiffeisenbank	38,9 %
ČSOB	20,9 %
mBank	13,1 %
UniCredit Bank	8,9 %
Komerční banka	5,1 %
Cofidis	4,2 %
Česká spořitelna	3,9 %
<hr/>	
Spotřebitelské úvěry celkem	1 321 mil. Kč

Žebříček poskytovatelů investic

Edward	33,7 %
Conseq	16,1 %
Amundi	12,1 %
EIC	9,6 %
J&T Banka	8,2 %
Atris	5,9 %
Investika	4,2 %
Cyrrus	4,1 %
Avant	3,9 %
Investice celkem	9 874 mil. Kč

Žebříček poskytovatelů penzijního spoření


Penzijní společnost České spořitelny	48,2 %
Conseq	24,2 %
Generali Česká pojišťovna	11,2 %
ČSOB	8,0 %
NN	3,1 %
Smluv penzijního spoření celkem	7 626


Fyzicky zaevidované smlouvy v letech 2018–2024

2024	87 625	+13 %
2023	77 226	+2 %
2022	76 001	+19 %
2021	63 949	+39 %
2020	46 022	+11 %
2019	41 391	+22 %
2018	33 807	

Poměr ziskatelských a následných provizí na obratu

	2021	2022	2023	2024
Ziskatelská provize	90,4 %	83,7 %	76,3 %	80,3 %
Následná provize	9,6 %	16,3 %	23,7 %	19,7 %





03

Dokončené projekty

Leden	Kalkulace úvěrů ze stavebního spoření	Úvěrová platforma
	Metodika aut a majetku + nové rozcestníky v Online zóně	Životní a neživotní platforma
	Investiční dotazník nově zohledňuje udržitelné investování	Investiční platforma
	Rychlý přehled úrokových sazeb	Úvěrová platforma
Únor	Fulltextové vyhledávání v metodikách	Životní a neživotní platforma
	Aktualizace výpočtů v modelacích	Modelace
	Další praktické nápovědy v myDOCK	myDOCK
	Nové funkce: nastavení výše zbylého příjmu a vdovských důchodů	Modelace
Březen	Vylepšená synchronizace portfolia	Reporting
	Výrazné zrychlení úkolů	myNOTE
	Notifikace v myDOCK o klientově chování v myPLANN	myDOCK
Duben	Účty v režimu DIP pro EIC	Investiční platforma
	Nový chat!	Podpora a helpdesk
	Vypnutí papírových souhlasů	Záznamy z jednání, AML, GDPR
	Vylepšené placené poradenství	Placené poradenství
	Auta i majetek ze sjednávače se nově propíšíou do myDOCK	Reporting
Květen	Oddělení úspěšných leadů od neúspěšných	myDOCK
	Odhad ceny nemovitosti v portfoliu klienta	Reporting
	ESG v Investiční platformě	Investiční platforma
Červen	Více filtrů v Kontaktech	Výtěžnost
	Přesun chatu s podporou a nově obsahuje i historii	Podpora a helpdesk
Červenec	Europ Assistance ve sjednávači	Životní a neživotní platforma
	Jednodušší správa kampaní pro HSP	Výtěžnost
	Výkony podle data výplaty	Statistiky a data
	Zhodnocení investice už zadáte do reportingu i ručně	Reporting
	Nový producent v Investiční platformě - Atris	Investiční platforma
	Nový producent v Investiční platformě - Investika	Investiční platforma
	Další vylepšení reportingu - zobrazení hodnoty, vykreslení grafu	Reporting
Srpen	Přehlednější sdílení dokumentů do myPLANN	myPLANN
	Snazší správa dokumentů na kartě klienta	myDOCK
	Vylepšené zobrazení portfolia pro skupiny klientů	Reporting
	Autopojištění - vznik zaplacením	Životní a neživotní platforma
Září	Administrace investičních strategií	Investiční platforma
	Notifikace na externí leady z API konektoru	myDOCK
	Různé varianty úvěru díky duplikování nabídek ukážete klientovi	Úvěrová platforma
Říjen	Různé varianty pojištění díky duplikování nabídek ukážete klientovi	Životní a neživotní platforma
	Placené poradenství pohodlně a efektivně	Placené poradenství
	POV na elektrokoloběžky ve sjednávači	Životní a neživotní platforma
Listopad	Rozšíření reportingu portfolia	Reporting
	Rozesílání pozvánek na školení (i pro asistentky)	myDOCK
	Investiční dílna s Logical Finance	Modelace
Prosinec	Hodnotu investiční smlouvy teď zadáte i ručně	Reporting
	Aktivity	myDOCK
	Europ Assistance přidáte ve sjednávači už i k cestovku	Životní a neživotní platforma

04

Následujících deset let

Vize

Mobilní klientská aplikace myPLANN bude místem, kde bude klient řešit své potřeby. Poradce bude s klientem budovat vztah a sestavovat mu finanční plán. Aplikace bude „prodávat“ a tak poradci generovat peníze!

- V roce 2027 překonáme hranici 3 mld. Kč provizního obrátu.
 - V roce 2034 bude mít 20 % české dospělé populace myPLANN.
-

Náš klient

Majitel poradenské firmy, za kterým jdou poradci. A poradce generalista, který má silné vztahy s klienty a poskytuje jim životní poradenství. Vidí život klienta z nadhledu a je mu dobrým průvodcem životem v oblasti financí.


Hlavní cíle

- Rozšiřovat distribuční síť - získávat nové partnery pro spolupráci.
 - Rozvíjet ekosystém - vybudovat OCP, makléře, platební instituci.
 - Rozvinout myPLANN do podoby „e-shopu potřeb“.
-

05

Účetní závěrka

Elektronickou verzi najdete na našem webu
sabservis.cz/pribeh



Jedná se o pracovní verzi bez auditovaných údajů a veškerých zákonných povinností,
které budou do konce roku 2025 doplněny.

ROZVAHA
v plném rozsahu

Obchodní firma nebo jiný název účetní jednotky

SAB servis s.r.o.

Účetní jednotka doručí
účetní závěrku současně
s doručením daňového přiznání
za daň z příjmů

ke dni 31.12.2024
(v celých tisících Kč)

Sídlo nebo bydliště účetní jednotky
a místo podnikání, liší-li se od bydliště

Jungmannova 748/30
Praha 1
110 00

1 x příslušnému finančnímu
úřadu

Rok	Měsíc	IČ
2024		24704008

Označení a	AKTIVA b	čís. řád. c	Běžné účetní období			Minulé úč. období
			Brutto 1	Korekce 2	Netto 3	Netto 4
	AKTIVA CELKEM Součet A. až D.	1	572 288	55 981	516 307	432 467
A.	Pohledávky za upsaný základní kapitál	2				
B.	Stálá aktiva Součet B.I. až B.III.	3	406 575	55 978	350 597	176 185
B.I.	Dlouhodobý nehmotný majetek Součet I.1. až I.5.	4	86 067	40 558	45 509	25 351
B.I.1.	Nehmotné výsledky vývoje	5				
B.I.2.	Ocenitelná práva	6	85 306	40 127	45 179	22 869
B.I.2.1.	Software	7	85 306	40 127	45 179	22 869
B.I.2.2.	Ostatní ocenitelná práva	8				
B.I.3.	Goodwill	9				
B.I.4.	Ostatní dlouhodobý nehmotný majetek	10	761	431	330	482
B.I.5.	Poskytnuté zálohy na dl. nehmotný majetek a nedokončený dl. nehmotný majetek	11				2 000
B.I.5.1.	Poskytnuté zálohy na dlouhodobý nehmotný majetek	12				
B.I.5.2.	Nedokončený dlouhodobý nehmotný majetek	13				2 000
B.II.	Dlouhodobý hmotný majetek Součet II.1. až II.5.	14	86 208	15 420	70 788	48 834
B.II.1.	Pozemky a stavby	15	22 855	2 255	20 600	21 221
B.II.1.1.	Pozemky	16	4 823		4 823	4 823
B.II.1.2.	Stavby	17	18 032	2 255	15 777	16 398
B.II.2.	Hmotné movité věci a jejich soubory	18	15 530	13 165	2 365	4 093
B.II.3.	Oceňovací rozdíl k nabytému majetku	19				
B.II.4.	Ostatní dlouhodobý hmotný majetek	20	167		167	167
B.II.4.1.	Pěstitelské celky trvalých porostů	21				
B.II.4.2.	Dospělá zvířata a jejich skupiny	22				
B.II.4.3.	Jiný dlouhodobý hmotný majetek	23	167		167	167
B.II.5.	Poskytnuté zálohy na dl. hmotný majetek a nedokončený dl. hmotný majetek	24	47 656		47 656	23 353
B.II.5.1.	Poskytnuté zálohy na dlouhodobý hmotný majetek	25				
B.II.5.2.	Nedokončený dlouhodobý hmotný majetek	26	47 656		47 656	23 353
B.III.	Dlouhodobý finanční majetek Součet III.1. až III.7.	27	234 300		234 300	102 000
B.III.1.	Podíly – ovládaná nebo ovládající osoba	28				
B.III.2.	Zápůjčky a úvěry – ovládaná nebo ovládající osoba	29				
B.III.3.	Podíly – podstatný vliv	30				

Označení a	AKTIVA b	čís. řád. c	Běžné účetní období			Minulé úč. období
			Brutto 1	Korekce 2	Netto 3	Netto 4
B.III.4.	Zápůjčky a úvěry – podstatný vliv	31				
B.III.5.	Ostatní dlouhodobé cenné papíry a podíly	32	234 300		234 300	102 000
B.III.6.	Zápůjčky a úvěry – ostatní	33				
B.III.7.	Ostatní dlouhodobý finanční majetek	34				
B.III.7.1.	Jiný dlouhodobý finanční majetek	35				
B.III.7.2.	Poskytnuté zálohy na dlouhodobý finanční majetek	36				
C.	Oběžná aktiva Součet C.I. až C.IV.	37	162 421	3	162 418	253 531
C.I.	Zásoby Součet I.1. až I.5.	38				
C.I.1.	Materiál	39				
C.I.2.	Nedokončená výroba a polotovary	40				
C.I.3.	Výrobky a zboží	41				
C.I.3.1.	Výrobky	42				
C.I.3.2.	Zboží	43				
C.I.4.	Mladá a ostatní zvířata a jejich skupiny	44				
C.I.5.	Poskytnuté zálohy na zásoby	45				
C.II.	Pohledávky Součet II.1. až II.3.	46	8 061	3	8 058	29 879
C.II.1.	Dlouhodobé pohledávky	47				
C.II.1.1.	Pohledávky z obchodních vztahů	48				
C.II.1.2.	Pohledávky – ovládaná nebo ovládající osoba	49				
C.II.1.3.	Pohledávky – podstatný vliv	50				
C.II.1.4.	Odložená daňová pohledávka	51				
C.II.1.5.	Pohledávky – ostatní	52				
C.II.1.5.1.	Pohledávky za společníky	53				
C.II.1.5.2.	Dlouhodobé poskytnuté zálohy	54				
C.II.1.5.3.	Dohadné účty aktivní	55				
C.II.1.5.4.	Jiné pohledávky	56				
C.II.2.	Krátkodobé pohledávky	57	8 061	3	8 058	29 879
C.II.2.1.	Pohledávky z obchodních vztahů	58	2 339	3	2 336	21 451
C.II.2.2.	Pohledávky – ovládaná nebo ovládající osoba	59				
C.II.2.3.	Pohledávky – podstatný vliv	60				
C.II.2.4.	Pohledávky – ostatní	61	5 722		5 722	8 428
C.II.2.4.1.	Pohledávky za společníky	62				
C.II.2.4.2.	Sociální zabezpečení a zdravotní pojištění	63				
C.II.2.4.3.	Stát – daňové pohledávky	64				7 807
C.II.2.4.4.	Krátkodobé poskytnuté zálohy	65	5 722		5 722	621
C.II.2.4.5.	Dohadné účty aktivní	66				
C.II.2.4.6.	Jiné pohledávky	67				
C.II.3.	Časové rozlišení aktiv	144				

Označení a	AKTIVA b	čís. řad. c	Běžné účetní období			Minulé úč. období
			Brutto 1	Korekce 2	Netto 3	Netto 4
C.II.3.1.	Náklady příštích období	145				
C.II.3.2.	Komplexní náklady příštích období	146				
C.II.3.3.	Příjmy příštích období	147				
C.III.	Krátkodobý finanční majetek Součet III.1. až III.2.	68	112 410		112 410	200 775
C.III.1.	Podíly – ovládaná nebo ovládající osoba	69				
C.III.2.	Ostatní krátkodobý finanční majetek	70	112 410		112 410	200 775
C.IV.	Peněžní prostředky Součet IV.1. až IV.2.	71	41 950		41 950	22 877
C.IV.1.	Peněžní prostředky v pokladně	72	2 216		2 216	3 809
C.IV.2.	Peněžní prostředky na účtech	73	39 734		39 734	19 068
D.	Časové rozlišení aktiv Součet D.1. až D.3.	74	3 292		3 292	2 751
D.1.	Náklady příštích období	75	3 292		3 292	2 370
D.2.	Komplexní náklady příštích období	76				
D.3.	Příjmy příštích období	77				381

Označení	PASIVA		čís. řád.	Stav v běžném účetním období	Stav v minulém účetním období
a	b		c	5	6
	PASIVA CELKEM	Součet A. až D.	78	516 307	432 467
A.	Vlastní kapitál	Součet A.I. až A.VI.	79	152 578	124 981
A.I.	Základní kapitál	Součet I.1. až I.3.	80	200	200
A.I.1.	Základní kapitál		81	200	200
A.I.2.	Vlastní podíly (-)		82		
A.I.3.	Změny základního kapitálu		83		
A.II.	Ážio a kapitálové fondy	Součet II.1. až II.2.	84		
A.II.1.	Ážio		85		
A.II.2.	Kapitálové fondy		86		
A.II.2.1.	Ostatní kapitálové fondy		87		
A.II.2.2.	Oceňovací rozdíly z přecenění majetku a závazků (+/-)		88		
A.II.2.3.	Oceňovací rozdíly z přecenění při přeměnách obchodních korporací (+/-)		89		
A.II.2.4.	Rozdíly z přeměn obchodních korporací (+/-)		90		
A.II.2.5.	Rozdíly z ocenění při přeměnách obchodních korporací (+/-)		91		
A.III.	Fondy ze zisku	Součet III.1. až III.2.	92		
A.III.1.	Ostatní rezervní fondy		93		
A.III.2.	Statutární a ostatní fondy		94		
A.IV.	Výsledek hospodaření minulých let (+/-)	Součet IV.1. až IV.2.	95	104 783	87 353
A.IV.1.	Nerozdělený zisk nebo neuhrazená ztráta minulých let (+/-)		96	104 783	87 353
A.IV.2.	Jiný výsledek hospodaření minulých let (+/-)		98		
A.V.	Výsledek hospodaření běžného účetního období (+/-)		99	47 595	37 428
A.VI.	Rozhodnuto o zálohové výplatě podílu na zisku (-)		100		
B. + C.	Cizí zdroje	Součet B. + C.	101	360 475	304 349
B.	Rezervy	Součet B.1. až B.4.	102	672	646
B.1.	Rezerva na důchody a podobné závazky		103	672	646
B.2.	Rezerva na daň z příjmů		104		
B.3.	Rezervy podle zvláštních právních předpisů		105		
B.4.	Ostatní rezervy		106		

Označení	PASIVA		čís. řád.	Stav v běžném účetním období	Stav v minulém účetním období
a	b		c	5	6
C.	Závazky	Součet C.I. až C.III.	107	359 803	303 703
C.I.	Dlouhodobé závazky	Součet I.1. až I.9.	108	262 776	217 049
C.I.1.	Vydané dluhopisy		109		
C.I.1.1.	Vyměnitelné dluhopisy		110		
C.I.1.2.	Ostatní dluhopisy		111		
C.I.2.	Závazky k úvěrovým institucím		112		
C.I.3.	Dlouhodobé přijaté zálohy		113		
C.I.4.	Závazky z obchodních vztahů		114	262 776	217 049
C.I.5.	Dlouhodobé směnky k úhradě		115		
C.I.6.	Závazky – ovládaná nebo ovládající osoba		116		
C.I.7.	Závazky – podstatný vliv		117		
C.I.8.	Odložený daňový závazek		118		
C.I.9.	Závazky – ostatní		119		
C.I.9.1.	Závazky ke společníkům		120		
C.I.9.2.	Dohadné účty pasivní		121		
C.I.9.3.	Jiné závazky		122		
C.II.	Krátkodobé závazky	Součet II.1. až II.8.	123	97 027	86 654
C.II.1.	Vydané dluhopisy		124		
C.II.1.1.	Vyměnitelné dluhopisy		125		
C.II.1.2.	Ostatní dluhopisy		126		
C.II.2.	Závazky k úvěrovým institucím		127		
C.II.3.	Krátkodobé přijaté zálohy		128		
C.II.4.	Závazky z obchodních vztahů		129	49 994	48 333
C.II.5.	Krátkodobé směnky k úhradě		130		
C.II.6.	Závazky – ovládaná nebo ovládající osoba		131		
C.II.7.	Závazky – podstatný vliv		132		
C.II.8.	Závazky ostatní		133	47 033	38 321
C.II.8.1.	Závazky ke společníkům		134		
C.II.8.2.	Krátkodobé finanční výpomoci		135	870	870
C.II.8.3.	Závazky k zaměstnancům		136	3 006	2 052
C.II.8.4.	Závazky ze sociálního zabezpečení a zdravotního pojištění		137	1 746	1 123
C.II.8.5.	Stát – daňové závazky a dotace		138	897	626
C.II.8.6.	Dohadné účty pasivní		139	40 494	33 650
C.II.8.7.	Jiné závazky		140	20	

Označení a	PASIVA b		čís. řád. c	Stav v běžném účetním období 5	Stav v minulém účetním období 6
C.III.	Časové rozlišení pasiv	Součet III.1. až III.2.	148		
C.III.1.	Výdaje příštích období		149		
C.III.2.	Výnosy příštích období		150		
D.	Časové rozlišení pasiv	Součet D.1. až D.2.	141	3 254	3 137
D.1.	Výdaje příštích období		142	3 254	3 062
D.2.	Výnosy příštích období		143		75

Sestaveno dne: 27.02.2025		Podpisový záznam statutárního orgánu účetní jednotky nebo podpisový vzor fyzické osoby, která je účetní jednotkou	
Právní forma účetní jednotky s.r.o.	Předmět podnikání poradenství	Pozn.:	

Výkaz zisku a ztráty ve druhovém členění podle Přílohy č. 2 vyhlášky č. 500/2002 Sb.

Účetní jednotka doručí účetní závěrku současně s doručením daňového přiznání za daň z příjmů

1 x příslušnému finančnímu úřadu

VÝKAZ ZISKU A ZTRÁTY v plném rozsahu

ke dni **31.12.2024**
(v celých tisících Kč)

Rok	Měsíc	IČ
2024		24704008

Obchodní firma nebo jiný název účetní jednotky

SAB servis s.r.o.

Sídlo nebo bydliště účetní jednotky
a místo podnikání, liší-li se od bydliště

Jungmannova 748/30
Praha 1
110 00

Označení a	TEXT b	číslo řádku c	Skutečnost v účetním období	
			běžném 1	minulém 2
I.	Tržby z prodeje výrobků a služeb	1	1 439 283	1 098 059
II.	Tržby za prodej zboží	2		
A.	Výkonová spotřeba	Součet A.1. až A.3. 3	1 300 299	994 441
A. 1.	Náklady vynaložené na prodané zboží	4		
A. 2.	Spotřeba materiálu a energie	5	4 981	3 057
A. 3.	Služby	6	1 295 318	991 384
B.	Změna stavu zásob vlastní činnosti (+/-)	7		
C.	Aktivace (-)	8		
D.	Osobní náklady	Součet D.1. až D.2. 9	51 525	40 048
D. 1.	Mzdové náklady	10	38 668	30 127
D. 2.	Náklady na sociální zabezpečení, zdravotní pojištění a ostatní náklady	11	12 857	9 921
D. 2.1.	Náklady na sociální zabezpečení a zdravotní pojištění	12	12 800	9 921
D. 2.2.	Ostatní náklady	13	57	
E.	Úpravy hodnot v provozní oblasti	Součet E.1. až E.3. 14	23 491	11 196
E. 1.	Úpravy hodnot dlouhodobého nehmotného a hmotného majetku	15	23 491	11 234
E. 1.1.	Úpravy hodnot dlouhodobého nehmotného a hmotného majetku – trvalé	16	23 491	11 234
E. 1.2.	Úpravy hodnot dlouhodobého nehmotného a hmotného majetku – dočasné	17		
E. 2.	Úpravy hodnot zásob	18		
E. 3.	Úpravy hodnot pohledávek	19		-38
III.	Ostatní provozní výnosy	Součet III.1. až III.3. 20	374	238
III. 1.	Tržby z prodaného dlouhodobého majetku	21		
III. 2.	Tržby z prodaného materiálu	22	10	3
III. 3.	Jiné provozní výnosy	23	364	235
F.	Ostatní provozní náklady	Součet F.1. až F.5. 24	8 330	9 752
F. 1.	Zůstatková cena prodaného dlouhodobého majetku	25		
F. 2.	Prodaný materiál	26		
F. 3.	Daně a poplatky	27	3 752	3 637
F. 4.	Rezervy v provozní oblasti a komplexní náklady příštích období	28	26	-176
F. 5.	Jiné provozní náklady	29	4 552	6 291
*	Provozní výsledek hospodaření (+/-)	I. + II. - A. - B. - C. - D. - E. + III. - F. 30	56 012	42 860

Označení a	TEXT b	číslo řádku c	Skutečnost v účetním období	
			běžném 1	minulém 2
IV.	Výnosy z dlouhodobého finančního majetku – podíly Součet IV.1. až IV.2.	31		
IV. 1.	Výnosy z podílů – ovládaná nebo ovládající osoba	32		
IV. 2.	Ostatní výnosy z podílů	33		
G.	Náklady vynaložené na prodané podíly	34		
V.	Výnosy z ostatního dlouhodobého finančního majetku Součet V.1. až V.2.	35		
V. 1.	Výnosy z ostatního dlouhodobého finančního majetku – ovládaná nebo ovládající osoba	36		
V. 2.	Ostatní výnosy z ostatního dlouhodobého finančního majetku	37		
H.	Náklady související s ostatním dlouhodobým finančním majetkem	38		
VI.	Výnosové úroky a podobné výnosy Součet VI.1. až VI.2.	39	11 830	9 600
VI. 1.	Výnosové úroky a podobné výnosy – ovládaná nebo ovládající osoba	40		
VI. 2.	Ostatní výnosové úroky a podobné výnosy	41	11 830	9 600
I.	Úpravy hodnot a rezervy ve finanční oblasti	42		
J.	Nákladové úroky a podobné náklady Součet J.1. až J.2.	43	9 086	13 689
J. 1.	Nákladové úroky a podobné náklady – ovládaná nebo ovládající osoba	44		
J. 2.	Ostatní nákladové úroky a podobné náklady	45	9 086	13 689
VII.	Ostatní finanční výnosy	46	2 607	8 832
K.	Ostatní finanční náklady	47	23	10
*	Finanční výsledek hospodaření (+/-) IV. - G. + V. - H. + VI. - I. - J. + VII. - K.	48	5 328	4 733
**	Výsledek hospodaření před zdaněním (+/-) * (ř. 30) + * (ř. 48)	49	61 340	47 593
L.	Daň z příjmů Součet L.1. až L.2.	50	13 745	10 165
L. 1.	Daň z příjmů splatná	51	13 745	10 165
L. 2.	Daň z příjmů odložená (+/-)	52		
**	Výsledek hospodaření po zdanění (+/-) ** (ř. 49) - L.	53	47 595	37 428
M.	Převod podílu na výsledku hospodaření společníkům (+/-)	54		
***	Výsledek hospodaření za účetní období (+/-) ** (ř. 53) - M.	55	47 595	37 428
*	Čistý obrát za účetní období	56	1 453 720	1 116 729

Sestaveno dne: 27.02.2025		Podpisový záznam statutárního orgánu účetní jednotky nebo podpisový vzor fyzické osoby, která je účetní jednotkou	
Právní forma účetní jednotky s.r.o.	Předmět podnikání poradenství	Pozn.:	

-
- 01 Základy
 - 02 Výsledky
 - 03 Technologie
 - 04 Budoucnost
 - 05 Čísla